

A photograph of a business meeting around a wooden table. Several people are gathered, looking at various documents and a laptop. One person is pointing at a chart on a document. Another person is holding a tablet. The scene is lit with warm, natural light, suggesting an indoor setting with windows. The documents on the table feature various data visualizations, including bar charts, line graphs, and pie charts. A laptop is open on the left side of the table. A person's hand is visible on the right, holding a black coffee cup. The overall atmosphere is professional and collaborative.

3. kvartalstal for jobmarkedet 2023

Status og forventninger baseret på seneste udvikling i online jobopslag

NOVEMBER 2023

Hovedkonklusioner

Vores seneste analyse baseret på vores database over jobopslag i Danmark viste, at antallet af jobopslag steg svagt i starten af 2023. I kølvandet på faldet i anden halvdel af 2022 var der således indikationer på en stabilisering af arbejdsmarkedet. Med de nyeste tal fra vores online jobopslagsdatabase tegner der sig dog et billede af, at antallet af jobopslag fra andet kvartal til tredje kvartal 2023 er faldet og nu er på niveau med før covid-19.

Tallene indikerer, at der har været aftagende arbejdskraftefterspørgsel i andet og tredje kvartal af 2023.

Antallet af jobopslag i vores database kan anvendes som et mål for virksomhedernes efterspørgsel efter arbejdskraft, som udgør et vigtigt komponent i den overordnede beskæftigelsesudvikling.

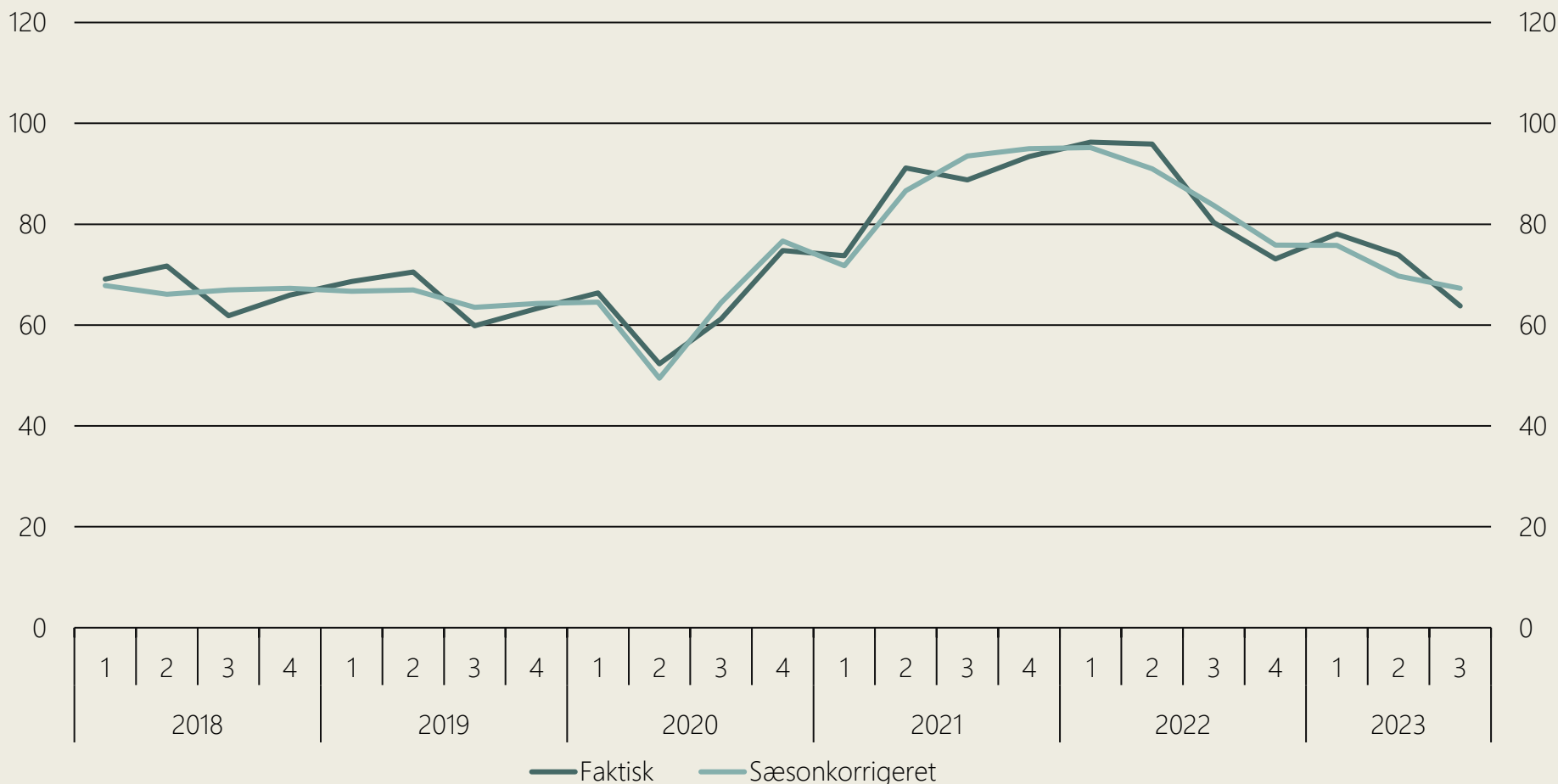
Nye tal for 3. kvartal viser, at

- 1 Antal jobopslag nåede i 3. kvartal 2023 det laveste niveau siden 2. kvartal 2020**
Antallet af sæsonkorrigeret online jobopslag faldt med cirka 6.000 fra 1. kvartal til 2. kvartal i 2023. Opslagene faldt yderligere med cirka 2.000 fra 2. kvartal til 3. kvartal. Det samlede fald i perioden på cirka 8.000 jobopslag svarer til et fald på 11% i indeværende år. Niveaueet for jobopslag i 3. kvartal 2023 nåede således det laveste niveau siden 2. kvartal 2020.
- 2 Det lave niveau for jobopslag skyldes især et stort fald i 1. halvår af 2023**
Ser man bort fra 2020, er faldet i antal jobopslag mellem 1. kvartal og 2. kvartal i 2023 det markant største fald fra 1. kvartal til 2. kvartal de sidste fem år. Det indikerer, at der var et særligt stort fald i efterspørgslen efter arbejdskraft i 2. kvartal af 2023 sammenlignet med andre år.
- 3 Antal jobopslag faldt i alle af de 10 opgjorte brancher**
Faldet forekommer især i brancherne "Bygge og anlæg" samt "Ejendomshandel og udlejning", som så et fald i antal jobopslag på henholdsvis 32% og 27%. Faldet i "Bygge og anlæg" er forventelig, da beskæftigelsen i byggebranchen traditionelt reagerer først på konjunktursvingninger i økonomien.
- 4 Der er udsigt til en blød landing for arbejdsmarkedet**
Mens faldet i antal jobopslag kan virke markant, og antallet samtidig ikke har været lavere siden 2020, nærmer det sig nu samme niveau som perioden før covid-19. Udviklingen indikerer dog, at den overordnede efterspørgsel efter arbejdskraft på det danske arbejdsmarked er nedadgående. Man kan fremhæve denne udvikling som forventelig set i lyset af det i forvejen høje beskæftigelsesniveau samt en periode med høj inflation. Sammenholdt med de seneste tal fra Danmarks statistik, som viser [et rekordhøjt antal beskæftigede i august 2023](#), må det forventes, at udviklingen i antal beskæftigede frem mod 4. kvartal 2023 og i starten af 2024 vil aftage.

3. KVARTALSTAL FOR JOBMARKEDET 2023

Niveauet for jobopslag er i 3. kvartal 2023 det laveste siden 2. kvartal 2020.

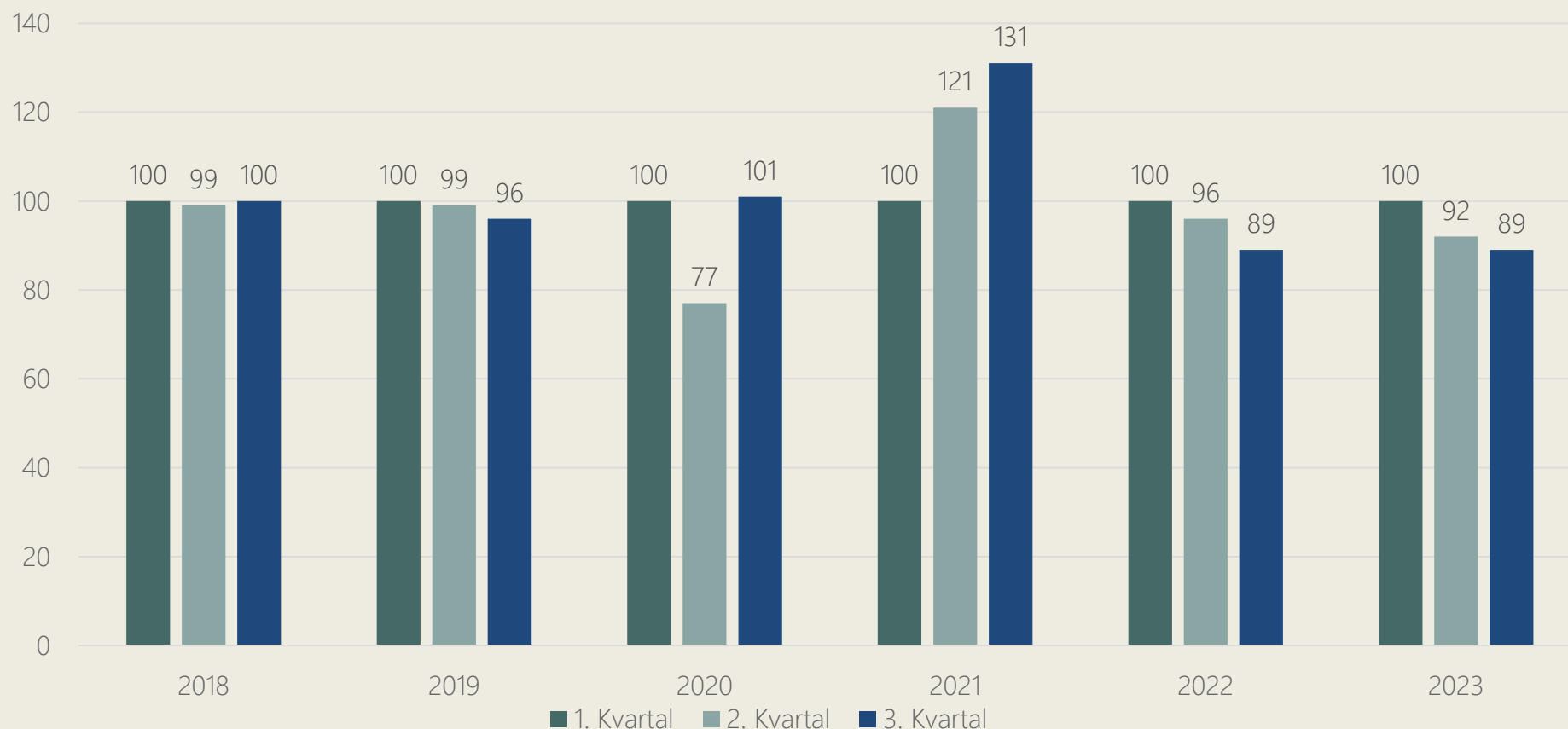
Faktisk og sæsonkorrigeret antal jobopslag på det danske arbejdsmarked, 2018-2023, 1.000 jobopslag.



3. KVARTALSTAL FOR JOBMARKEDET 2023

2023 er det år i perioden (udover 2020), hvor der observeres den største nedgang i antal opslåede stillinger fra 1. kvartal. til 2. kvartal.

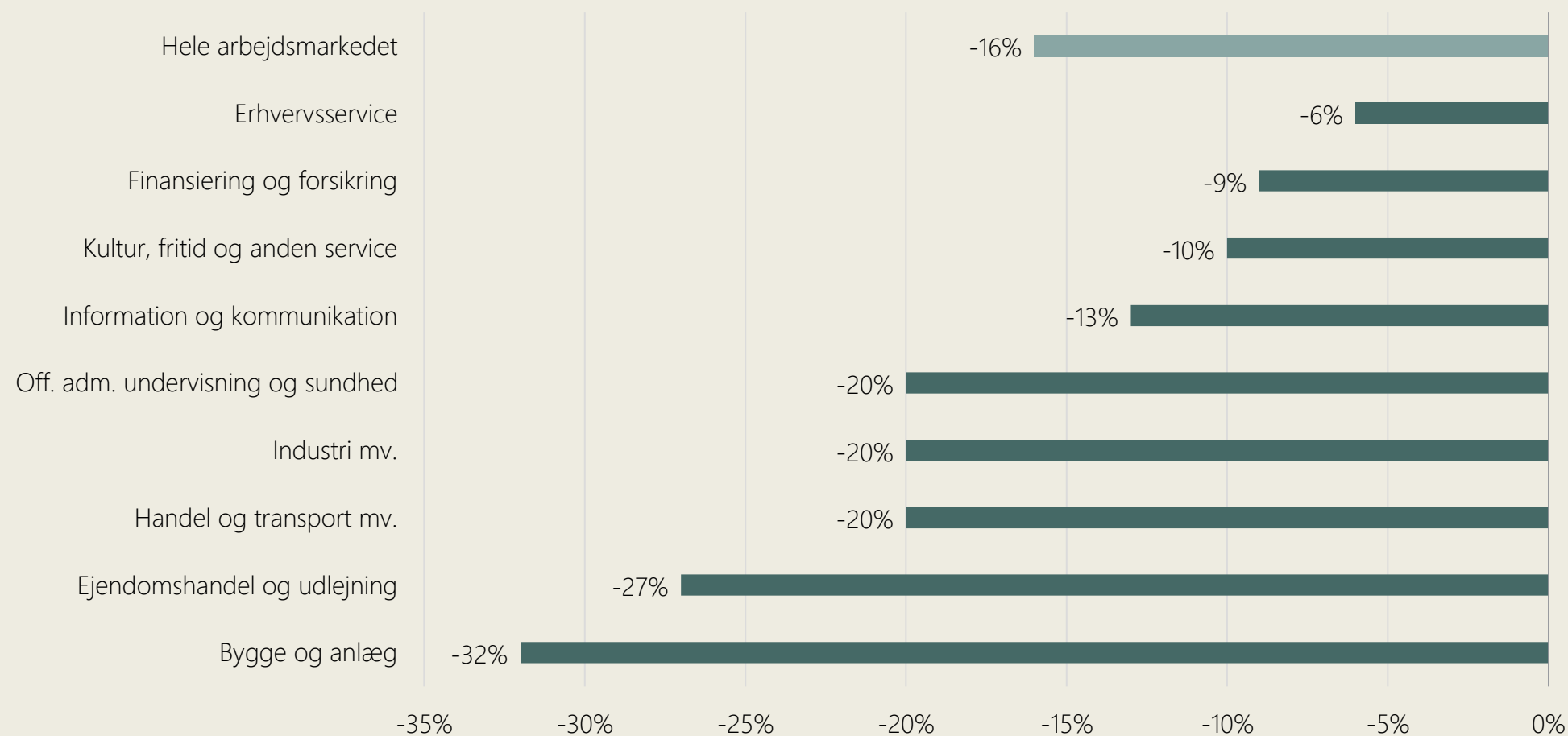
Relativ udvikling i sæsonkorrigeret antal jobopslag fra 1. kv. til 2. kv. og 3. kv. på tværs af år. 1. kvartal=100.



3. KVARTALSTAL FOR JOBMARKEDET 2023

Faldet i "Bygge og anlæg" og "Ejendomshandel og udlejning" ligger en del over niveauet for det generelle arbejdsmarked.

Branchefordelt udvikling i faktisk antal jobopslag i procent fra 3. kvartal 2022 til 3. kvartal 2023.



METODE

HBS Jobintel

HBS Economics har udviklet en database over jobopslag i Danmark.


Databasen dækker perioden fra 2007 og frem til 2023 og opdateres månedligt. HBS Jobintel-databasen omfatter jobopslag fra jobportaler såvel som fra virksomheders egne hjemmesider. Databasen dækker på den måde stort set alle offentligt tilgængelige online jobopslag i Danmark. Den indeholder på nuværende tidspunkt mere end 3,5 mio. jobopslag. Hver måned tilføjes der ca. 20.000 nye jobopslag.

Ved brug af avancerede statistiske metoder (fx text mining, netværk-, klynge- og prædiktiv analyse) og AI-metoder (machine learning, NLP/tekstanalyse og deep learning) trækkes de væsentligste informationer ud af hvert jobopslag. Det er bl.a. jobtitler, konkrete kompetencekrav til stillingen (faglige, personlige mv.) og data om virksomheden (navn, mv.). Ud fra virksomhedsnavnet kobles data med CVR-registret, så vi får oplysninger om arbejdsstedets størrelse, branche og geografiske placering.

Hvert jobopslag kategoriseres efter Danmarks Statistiks standardiserede klassifikationer, herunder branchegrupperingen (DB07) og arbejdsfunktion (DISCO).

Læs mere på www.hbseconomics.com eller kontakt

Andreas Højbjerg
Partner, HBS Economics
ah@hbseconomics.dk





HBS ECONOMICS

er et samfundsøkonomisk konsulenthus, som skaber konkret og brugbar viden til vores kunder. Det gør vi ved at levere analyser af høj økonomifaglig kvalitet med et skarpt øje for den kontekst, analyserne indgår i, og formidlet i et klart og letforståeligt sprog.

I samarbejde med vores kunder skaber vi et stærkt og fagligt velfunderet vidensgrundlag, som kan understøtte beslutningsprocesser, skabe forandringer og sætte dagsordener i den brede offentlighed.

Vi er blandt landets førende eksperter i anvendte økonomiske og statistiske metoder og har dyb policy-indsigt på bl.a. erhvervs- og velfærdsområdet.

NY KONGENSGADE 9B, 1. SAL
1472 KØBENHAVN K
WWW.HBSECONOMICS.DK
INFO@HBSECONOMICS.DK