

A close-up photograph of a person's hands being sprayed with hand sanitizer. The person has long, wavy brown hair. The hand sanitizer is in a clear plastic bottle with a white pump dispenser. The background is blurred, showing a dark surface, possibly a laptop. A semi-transparent dark green rectangular box is overlaid on the left side of the image, containing white text.

Dimittendledighed under
COVID-19-krisen?

Resumé

I dette notat undersøger vi, hvordan dimittendledigheden har udviklet sig under COVID-19-krisen og om der er nogle uddannelsesgrupper som har været hårdere ramt end andre.

Konkret sammenligner vi personer, der dimitterende under COVID-19-krisen (i 2020), med personer, der dimitterende før COVID-19-krisen.

Notatets hovedkonklusioner er:

- COVID-19-krisen har kortvarigt øget dimittendledigheden, men allerede efter tre kvartaler er den tilbage på omtrent det samme niveau som før krisen.
- Der er stor forskel på, hvordan dimittender fra forskellige uddannelser, er blevet ramt af COVID-19-krisen. På de lange videregående uddannelser er det for eksempel særligt dimittender fra humanistiske og samfundsvidenskabelige uddannelser, som er blevet ramt af krisen.
- Ser man på tværs af alle uddannelser, er der en svag tendens til, at dimittendledigheden under COVID-19-krisen især er steget for de uddannelser, som i forvejen havde en høj dimittendledighed. Det gælder bl.a. humanistiske og kunstneriske uddannelser.

Afgræsning af dimittendledighed og årgange

I notatet er dimittendledighed defineret med udgangspunkt i Uddannelses- og Forskningsministeriets (UFM) mål for dimittendledighed, som bruges i dimensioneringsmodellen. Dvs. at vi måler bruttoledigheden i fuldtidspersoner hvert kvartal efter dimission.

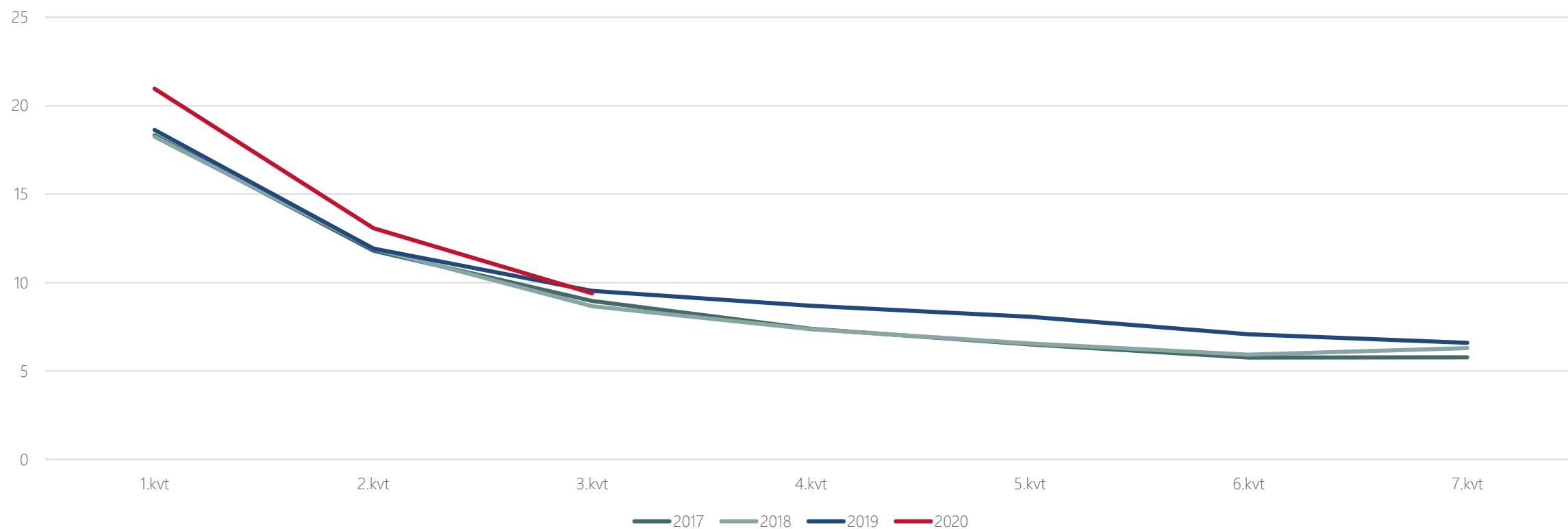
Da data (DREAM-databasen) pt. alene går frem til 3. kvartal af 2021, kan vi alene måle dimittendledigheden for personer, der dimitterede i 2020, i tre kvartaler efter, de dimitterede. I dette notat er fokus derfor på dimittendledighed 1.-3. kvartaler efter dimission.

Til sammenligning ser man i dimensioneringsmodellen man på dimittendledigheden 4.-7. kvartaler efter dimission.

Årgange er defineret med udgangspunkt i UFM's definition af en årgang. Dvs. at en årgang består af personer, der dimitterer i perioden oktober året før til september i året. Eksempelvis består årgang 2018 af personer, der dimitterede i perioden fra oktober 2017 til september 2018.

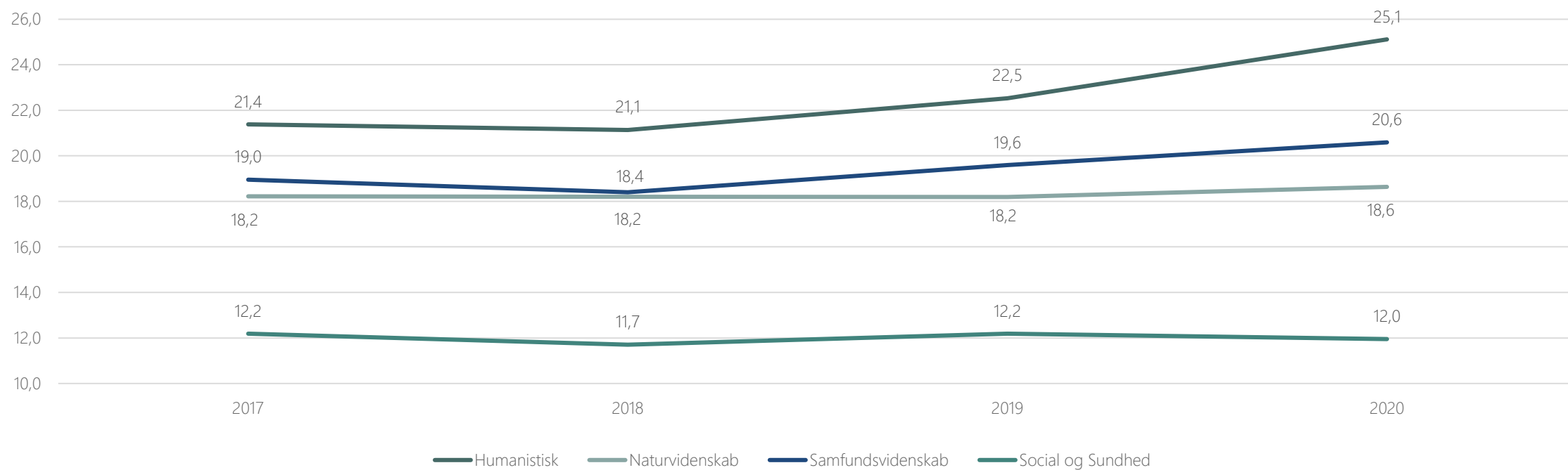
COVID-19-krisen har øget dimittendledigheden, men efter tre kvartaler er den tilbage på et omtrent normalt niveau

Kvartalsvis dimittendledighed for alle dimittender

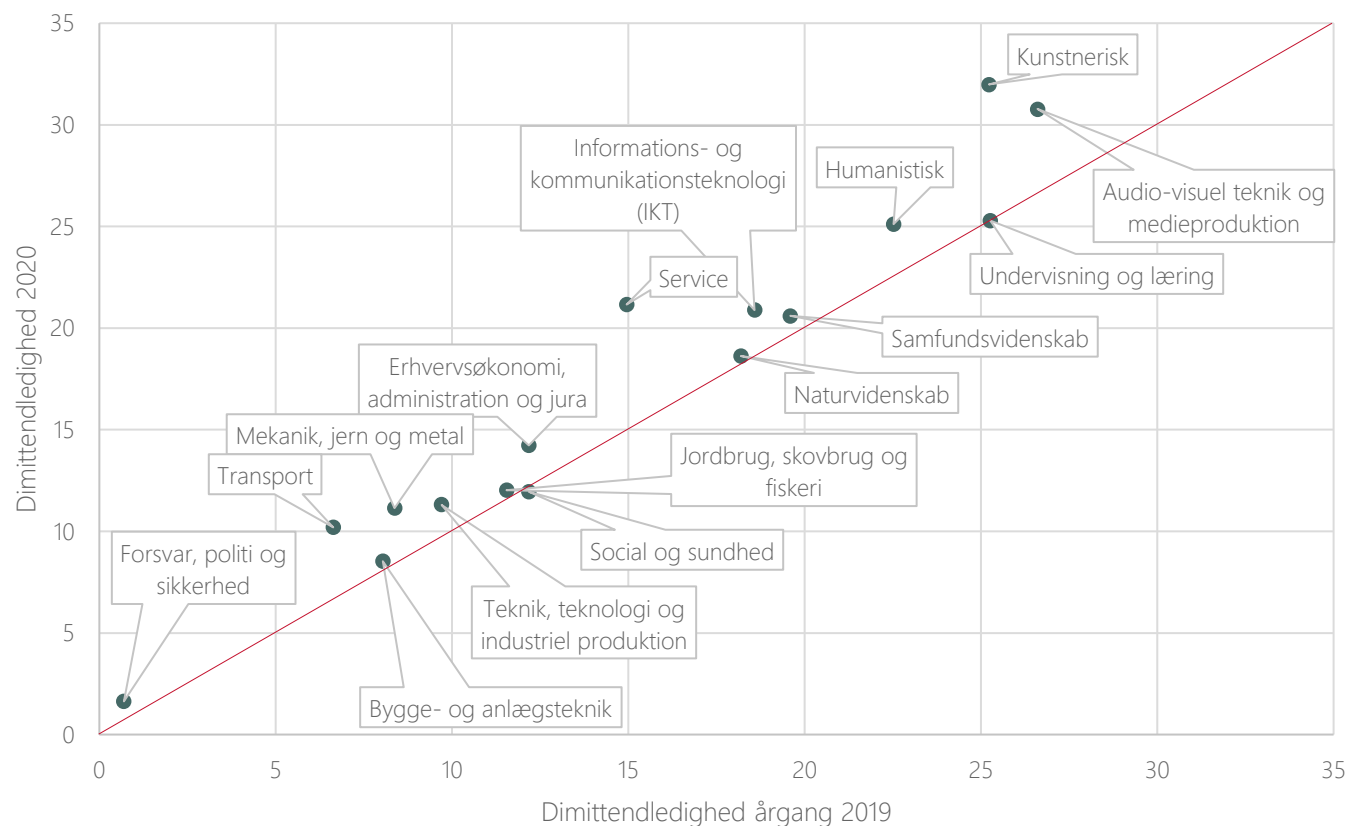


Dimittender fra humanistiske og samfundsvidenskabelige uddannelser har været hårdere ramt af COVID-19-krisen

Kortsigtet dimittendledighed (1.-3.kvartal)



COVID-19-krisen har ramt forskellige uddannelsesretninger forskelligt



Figuren viser den dimittendledighed (1.-3.kvartaler) for årgang 2019 (x-aksen) og årgang 2020 (y-aksen) for 16 forskellige udvalgte uddannelsesgrupper.

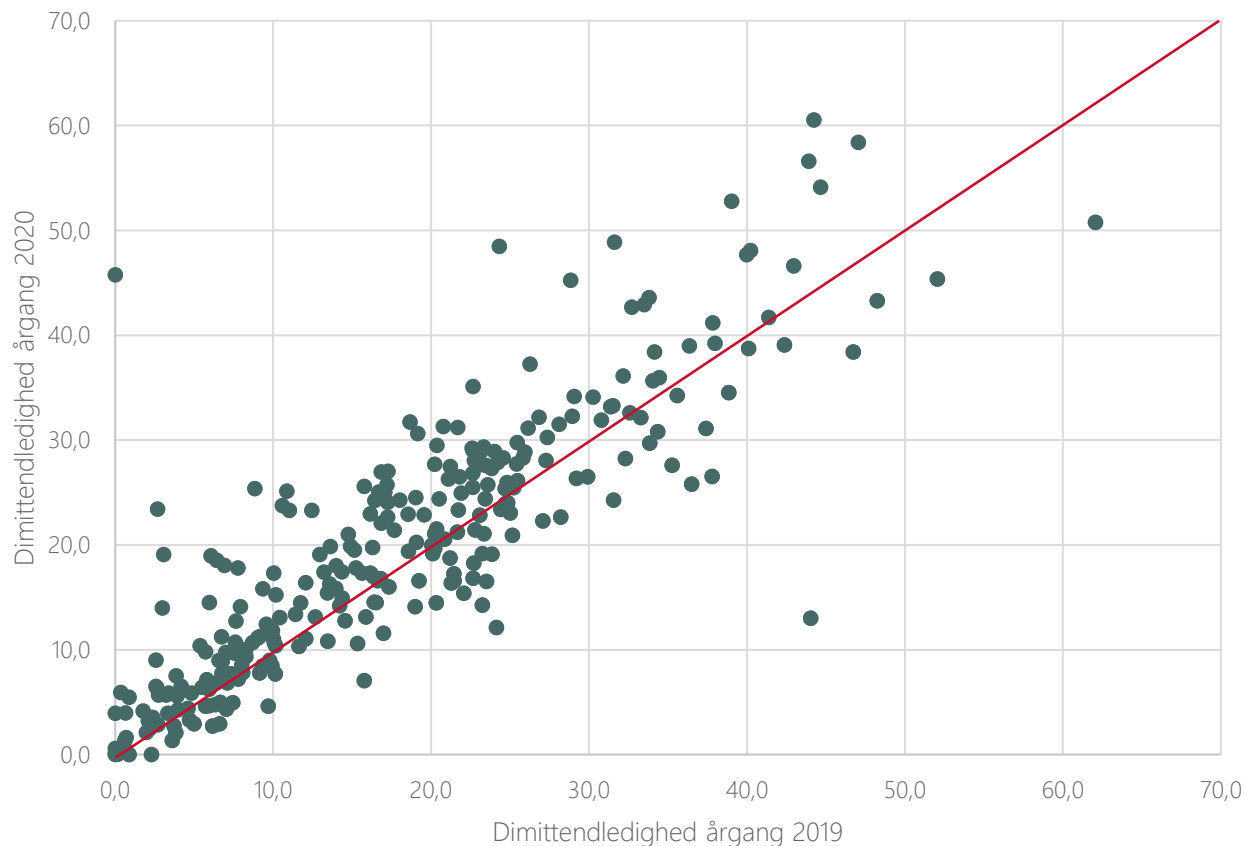
Den røde linje angiver, at dimittendledigheden for årgang 2020 er den samme som for årgang 2019.

Uddannelsesgrupper, der ligger over den røde linje, har dermed en højere dimittendledighed i 2020 end i 2019, og omvendt for uddannelsesgrupper, der ligger under linjen.

COVID-19-krisen har øget dimittendledigheden for de fleste uddannelsesgrupper, men særligt dimittender fra kunstneriske, humanistiske og medieuddannelser, som i forvejen havde en høj dimittendledighed, er blevet hårdt ramt.

Derimod er dimittendledigheden ikke steget for personer med uddannelser inden for social og sundhed.

Uddannelser med høj dimittendledighed rammes hårdest af COVID-19-krisen



Figuren viser dimittendledighed (1.-3.kvartal) for årgang 2019 (x-aksen) og årgang 2020 (y-aksen) for 279 uddannelsesretninger. Et punkt i diagrammet er fx "politi", "mureruddannelse", "jura" osv.

Den røde linje angiver, at dimittendledigheden for årgang 2020 er den samme som for årgang 2019.

De fleste uddannelser ligger over den røde linje, hvilket betyder, at dimittendledigheden er højere under COVID-19-krisen end før.

Det er samtidig værd at bemærke, at nogle af de uddannelser, som i forvejen havde den højeste dimittendledighed, er dem der er hårdest ramt af COVID-19-krisen.